




## BLOCOS DE VEDAÇÃO



LxHxC (cm)	9x19x19
Peso (kg)	2,3
Peças/m <sup>2</sup>	25

LxHxC (cm)	11,5x19x29
Peso (kg)	3,8
Peças/m <sup>2</sup>	16,5

LxHxC (cm)	11,5x19x14
Peso (kg)	1,9
Peças/m <sup>2</sup>	----



LxHxC (cm)	11,5x14x24
Peso (kg)	2,2
Peças/m <sup>2</sup>	26,5

LxHxC (cm)	11,5x14x11,5
Peso (kg)	1,1
Peças/m <sup>2</sup>	----

LxHxC (cm)	14x19x29
Peso (kg)	4,0
Peças/m <sup>2</sup>	16,5

LxHxC (cm)	14x19x14
Peso (kg)	2,0
Peças/m <sup>2</sup>	----

## CANALETAS



LxHxC (cm)	11,5x14x24
Peso (kg)	2,0
Peças/m	4,16

LxHxC (cm)	14x19x29
Peso (kg)	3,8
Peças/m	3,45

## CONTATO - CERÂMICA TATUÍ

Endereço: Rodovia SP 127 - km 114 - Bairro Tanque Novo - Tatuí - SP | CEP: 18.277-670

Telefone: (15) 3251-5434 | vendas@ceramicatui.com.br